ТЕРРИТОРИАЛЬНЫЙ ОРГАН
ФЕДЕРАЛЬНОЙ СЛУЖБЫ
ГОСУДАРСТВЕННОЙ СТАТИСТИКИ
ПО ЧЕЧЕНСКОЙ РЕСПУБЛИКЕ

Социально-экономическое положение Чеченской Республики

январь-июль 2023 года

ТЕРРИТОРИАЛЬНЫЙ ОРГАН ФЕДЕРАЛЬНОЙ СЛУЖБЫ ГОСУДАРСТВЕННОЙ СТАТИСТИКИ ПО ЧЕЧЕНСКОЙ РЕСПУБЛИКЕ

Социально-экономическое положение

Чеченской Республики

январь-июль 2023 года

01 Основные социально-экономические показатели

02 Промышленное производство

03 Сельское хозяйство

04 Строительство

05 Рынки товаров и услуг

06 Индекс потребительских цен

07 Финансовая деятельность организаций

08 Среднемесячная заработная плата, занятость и безработица

09 Демография

*Ежемесячные данные оперативной статистики

ОСНОВНЫЕ СОЦИАЛЬНО-ЭКОНОМИЧЕСКИЕ ПОКАЗАТЕЛИ ЧЕЧЕНСКОЙ РЕСПУБЛИКИ

ЯНВАРЬ-ИЮЛЬ 2023 ГОДА В % К ЯНВАРЮ - ИЮЛЮ 2022 ГОДА

Социальное обеспечение

Денежные доходы населения в январе-июне 2023г. ▲ 115,8

Номинальная заработная плата в январе-июне 2023г. ▲ 113,2

Реальная заработная плата в январе-июне 2023г. ▲ 106,8

Средний размер назначенных пенсий на 1 июля 2023г. ▲ 104,5

Экономическое развитие

Индекс промышленного производства ▲ 113,3

Индекс производства продукции сельского хозяйства ▲ 102,0

Объем работ, выполненных по виду деятельности "Строительство" ▲ 174,2

Оборот розничной торговли ▲ 101,9

ИНДЕКС ПРОМЫШЛЕННОГО ПРОИЗВОДСТВА

ЯНВАРЬ-ИЮЛЬ 2023 ГОДА В % К ЯНВАРЮ - ИЮЛЮ 2022 ГОДА

Промышленное производство	▲ 113,3
Добыча полезных ископаемых	▲ 141,8
Обрабатывающие производства	▲ 112,1
Обеспечение электрической энергией, газом и паром; кондиционирование воздуха	▲ 112,0
Водоснабжение; водоотведение, организация сбора и утилизации отходов, деятельность по ликвидации загрязнений	▼ 97,5

Индекс промышленного производства по регионам СКФО

ОБЪЕМ ОТГРУЖЕННОЙ ПРОДУКЦИИ (РАБОТ И УСЛУГ) ПО ВИДАМ ЭКОНОМИЧЕСКОЙ ДЕЯТЕЛЬНОСТИ

ЯНВАРЬ - ИЮЛЬ 2023 ГОДА, МЛН РУБЛЕЙ

Промышленное производство	35 588
Добыча полезных ископаемых	2 577
Обрабатывающие производства	10 083
Обеспечение электрической энергией, газом и паром; кондиционирование воздуха	21 566
Водоснабжение; водоотведение, организация сбора и утилизации отходов, деятельность по ликвидации загрязнений	1 362

Структура объема отгруженной продукции (работ и услуг) (в % к итогу)

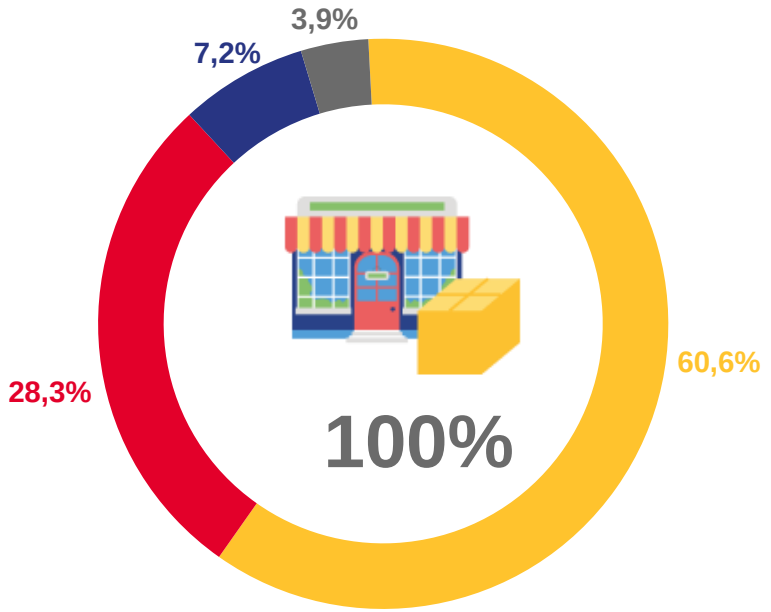

- Добыча полезных ископаемых
- Обрабатывающие производства
- Обеспечение электрической энергией, газом и паром; кондиционирование воздуха
- Водоснабжение; водоотведение, организация сбора и утилизации отходов, деятельность по ликвидации загрязнений

СЕЛЬСКОЕ ХОЗЯЙСТВО

ЯНВАРЬ-ИЮЛЬ 2023 ГОДА

продукция сельского хозяйства

20,3 млрд рублей

102,0%

к январю-июлю 2022г.

26,7%

доля сельхозорганизаций

производство продукции животноводства по категориям хозяйств

	хозяйства всех категорий		сельско-хозяйственные организации	
Скот и птица на убой (в живом весе)	24,4 тыс. тонн	▲ 100,8 %	0,9 тыс. тонн	▲ 104,8 %
Молоко	178,3 тыс. тонн	▲ 101,2 %	20,0 тыс. тонн	▲ 110,9 %
Яйца	81,3 млн штук	▲ 118,4 %	29,3 млн штук	▲ 176,0 %

СТРОИТЕЛЬСТВО

Объем работ, выполненных по виду деятельности «Строительство", млн рублей

июль 2023 г.

13 116,8 ▲ 236,7%

январь-июль 2023 г.

54 967,5 ▲ 174,2%

январь-июль 2022 г.

41 000,2 ▲ 130,8%

Ввод в действие жилых домов в январе-июле 2023г.

385
тыс. кв. метров

598
тыс. кв. метров

Городская местность

Сельская местность

ОБОРОТ РОЗНИЧНОЙ ТОРГОВЛИ

ЯНВАРЬ-ИЮЛЬ 2023 ГОДА

Оборот розничной торговли **140,4** млрд рублей

изменение к январю - июлю 2022г. **101,9%**

изменение к июлю 2022г. **95,6%**

Оборот розничной торговли по регионам СКФО, млн рублей

ОБЪЕМ ПЛАТНЫХ УСЛУГ, ОКАЗАННЫХ НАСЕЛЕНИЮ

ЯНВАРЬ - ИЮЛЬ 2023 ГОДА

Платные услуги

44,5 , млрд рублей

107,5

в % к январю-июлю 2022 г.

109,4

июль 2023 г.
в % к июлю 2022 г.

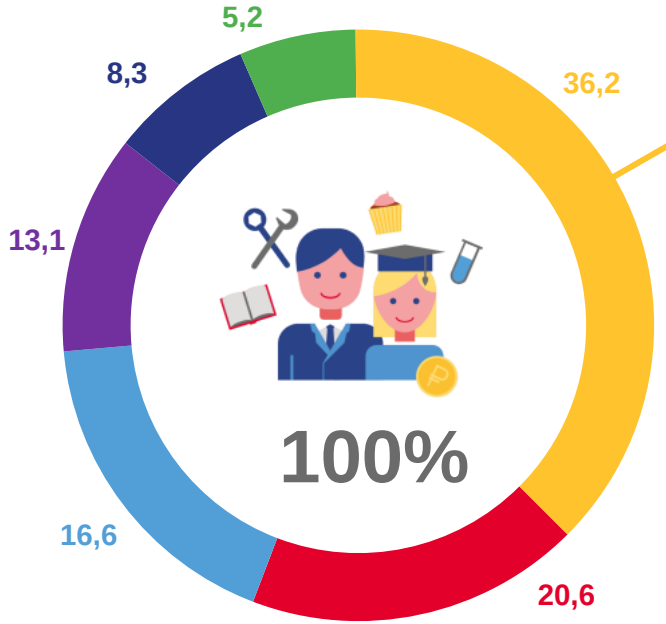

Транспортные
Телекоммуникационные
Медицинские
Системы образования
Бытовые
Другие услуги

Бытовые услуги

9 151,1

млн рублей

ИНДЕКСЫ В СЕКТОРАХ ЭКОНОМИКИ

В ПРОЦЕНТАХ

	Июль 2023г. к		
	июню 2023г.	декабрю 2022г.	июлю 2022г.
Индекс потребительских цен	▲ 100,5	▲ 101,8	▲ 104,4
Индекс цен производителей промышленных товаров	▼ 102,2	▲ 110,0	▲ 116,3
Индекс цен производителей сельскохозяйственной продукции	▼ 98,7	▼ 98,9	▲ 108,8
Сводный индекс цен на продукцию (затраты, услуги) инвестиционного назначения	▲ 100,7	▲ 106,4	▲ 108,0
Индекс тарифов на грузовые перевозки	▲ 100,0	▲ 100,0	▲ 107,5

ФИНАНСОВАЯ ДЕЯТЕЛЬНОСТЬ ОРГАНИЗАЦИЙ

ЯНВАРЬ-ИЮНЬ 2023 ГОДА, МЛРД РУБЛЕЙ

Сальдированный финансовый результат

-7,9

Сумма прибыли

1,7

Сумма убытка

9,6

Доля прибыльных организаций

Доля убыточных организаций

Кредиторская задолженность на конец июня 2023г.

234,3 млрд рублей

просроченная задолженность

65,5% от общей суммы кредиторской задолженности

Дебиторская задолженность на конец июня 2023г.

67,9 млрд рублей

просроченная задолженность

41,4% от общей суммы дебиторской задолженности

ЗАРАБОТНАЯ ПЛАТА РАБОТНИКОВ ОРГАНИЗАЦИЙ

ЯНВАРЬ-ИЮНЬ 2023 ГОДА, РУБЛЕЙ

Среднемесячная заработная плата одного работника

35 623

113,2%

в % к январю-июню 2022 г.

Реальная начисленная заработная плата

106,8%

в % к январю-июню 2022 г.

ПО РФ 70 189 **ПО СКФО 40 386**

ЗАРАБОТНАЯ ПЛАТА РАБОТНИКОВ ОРГАНИЗАЦИЙ*

ЯНВАРЬ-ИЮНЬ 2023 ГОДА, РУБЛЕЙ

Среднемесячная заработная плата одного работника

38 207

113,2%

в % к январю-июню 2022 г.

Реальная начисленная заработная плата

106,8%

в % к январю-июню 2022 г.

3 муниципальных района

заработная плата **больше**, чем в среднем по региону

14 муниципальных районов

заработная плата **меньше**, чем в среднем по региону

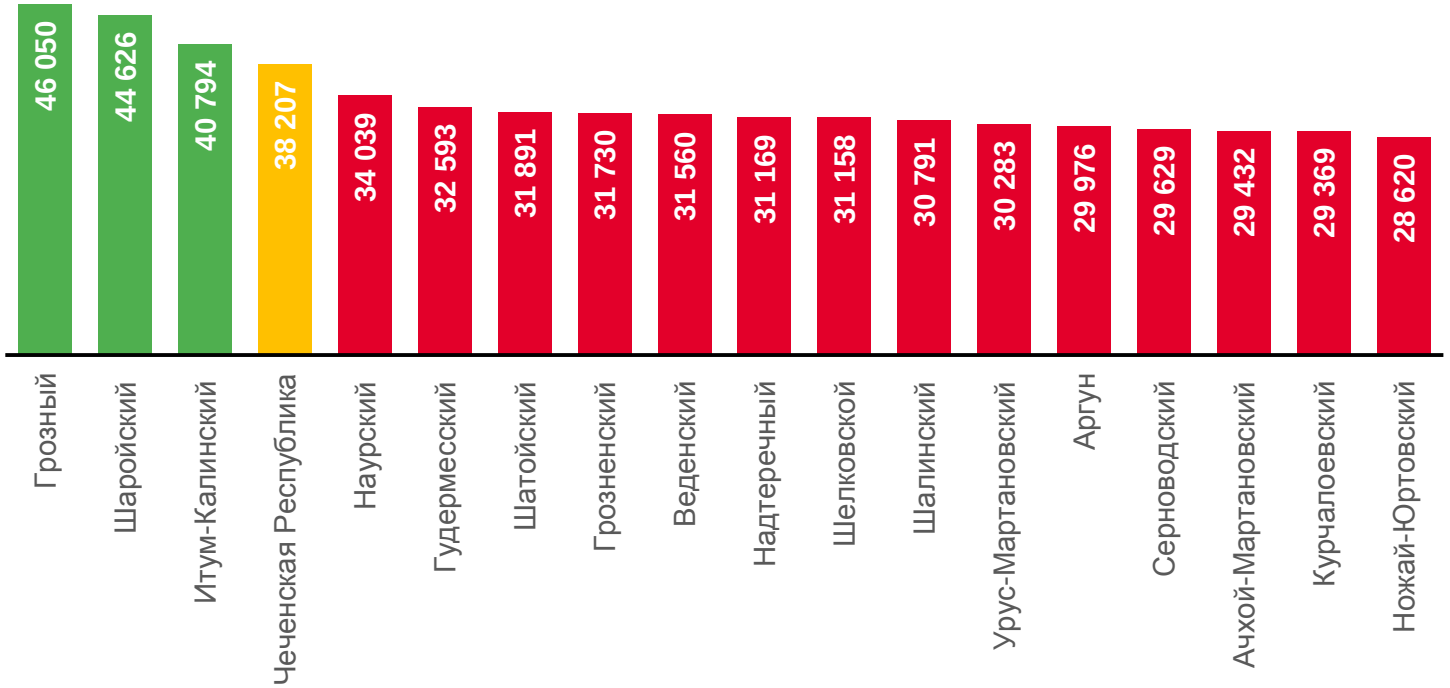

* По организациям, не относящимся к субъектам малого предпринимательства, с численностью работников больше 15 человек.

ЗАНЯТОСТЬ И БЕЗРАБОТИЦА

ТЫС. ЧЕЛОВЕК

Рабочяя сила* в возрасте 15 лет и старше

580,7

Численность занятых

69,1

Численность безработных

Зарегистрированная безработица** на конец июля

51,9

Численность зарегистрированных безработных

37,2

Численность безработных, получающих пособие по безработице

Уровень безработицы

10,6%

Уровень безработицы (по МОТ)*

8,0%

Уровень зарегистрированной безработицы**

* По итогам обследования рабочей силы в среднем за май – июль 2023 года

** По данным Министерства труда, занятости и социального развития Чеченской Республики

ДЕМОГРАФИЯ

ЯНВАРЬ - ИЮНЬ 2023 ГОДА, ЧЕЛОВЕК

Оценка численности населения на 1 июля 2023г., тыс. человек

1 542,1
всего

587,9
городское

954,2
сельское

Естественное движение населения

+ 10 504
естественный прирост

13 735
родившиеся

3 231
умершие

Общие итоги миграции

- 1 650
миграционная убыль

5 786
прибывшие

7 436
выбывшие